




# GUIDA CARICAMENTO BIGLIETTI CASTORINO BOX

CastorinoBox è un marchio di EVEREX s.r.l.



I biglietti devono essere inseriti mantenendo la parte da grattare rivolta verso il **BASSO**.

Se è presente un biglietto sul sostegno di uscita raffigurato nel paragrafo 2.2.1 del manuale utente, è necessario rimuoverlo prima di introdurne uno nuovo. Se ciò non avviene, il  non partirà emettendo una serie di segnali acustici sino alla rimozione del biglietto.



### ATTENZIONE:

Per assicurare il corretto funzionamento del  i tagliandi modello 10° ANNIVERSARIO devono essere inseriti con la parte da grattare rivolta verso il basso e secondo il verso indicato in figura.



**INSERIMENTO CORRETTO**



**INSERIMENTO ERRATO**




## GUIDA CARICAMENTO BIGLIETTI CASTORINO BOX

CastorinoBox è un marchio di EVEREX s.r.l.




### ATTENZIONE:

Il biglietto piccolo di formato 102mm x51mm va posizionato appoggiando la parte lunga alla parete destra.

Quando il  termina l'operazione emette un suono (beep singolo) che indica la possibilità di ritirare il biglietto pulito dal sostegno in uscita raffigurato nel paragrafo **2.2.1** del manuale utente.



- Il caricamento continuo di più biglietti uniti da tratteggio **NON** è consentito. Occorre quindi, in caso di acquisto di più biglietti appartenenti allo stesso modulo, separare le singole unità **PRIMA** della grattatura con .
- **NON** inserire biglietti (anche solo parzialmente) danneggiati.